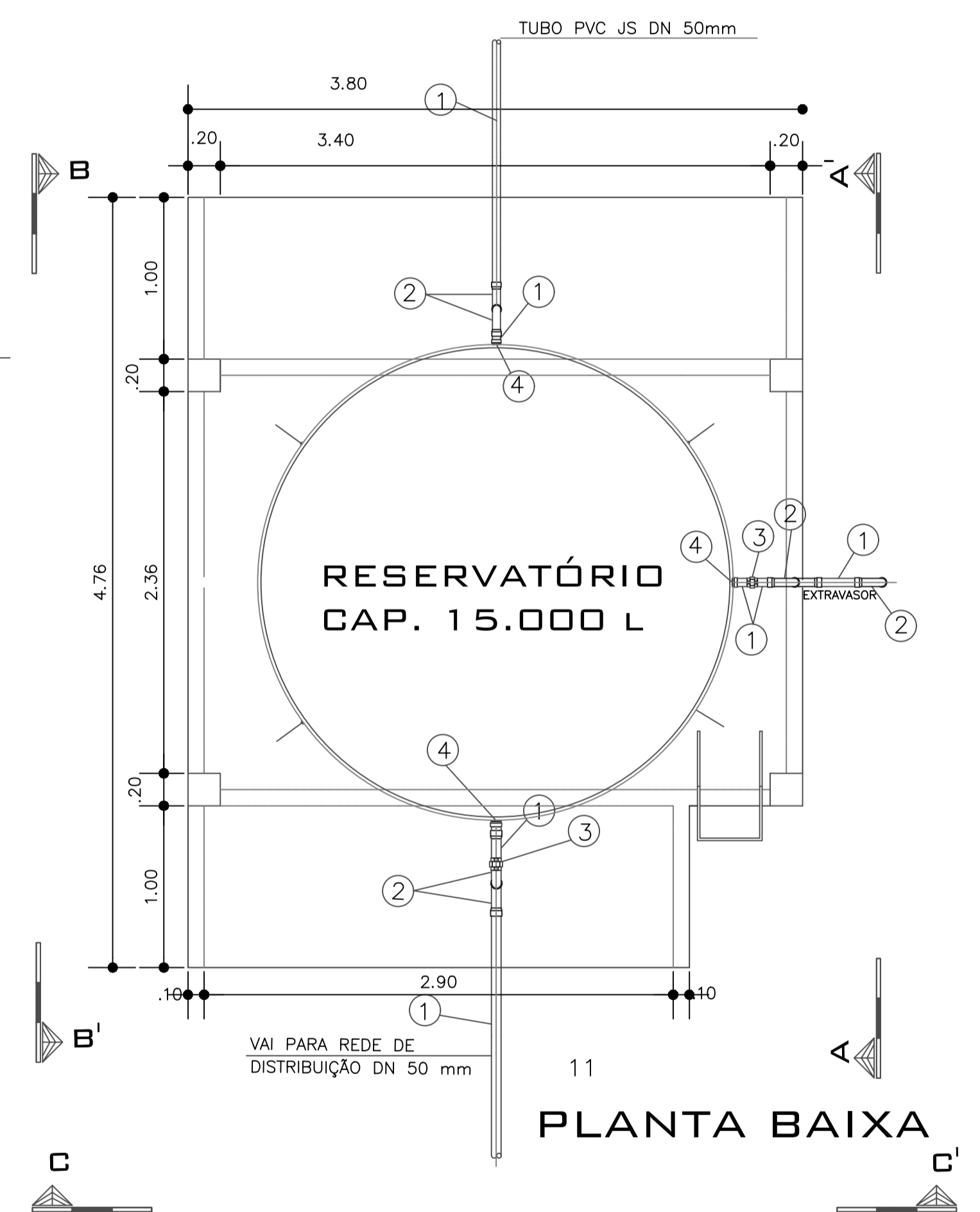
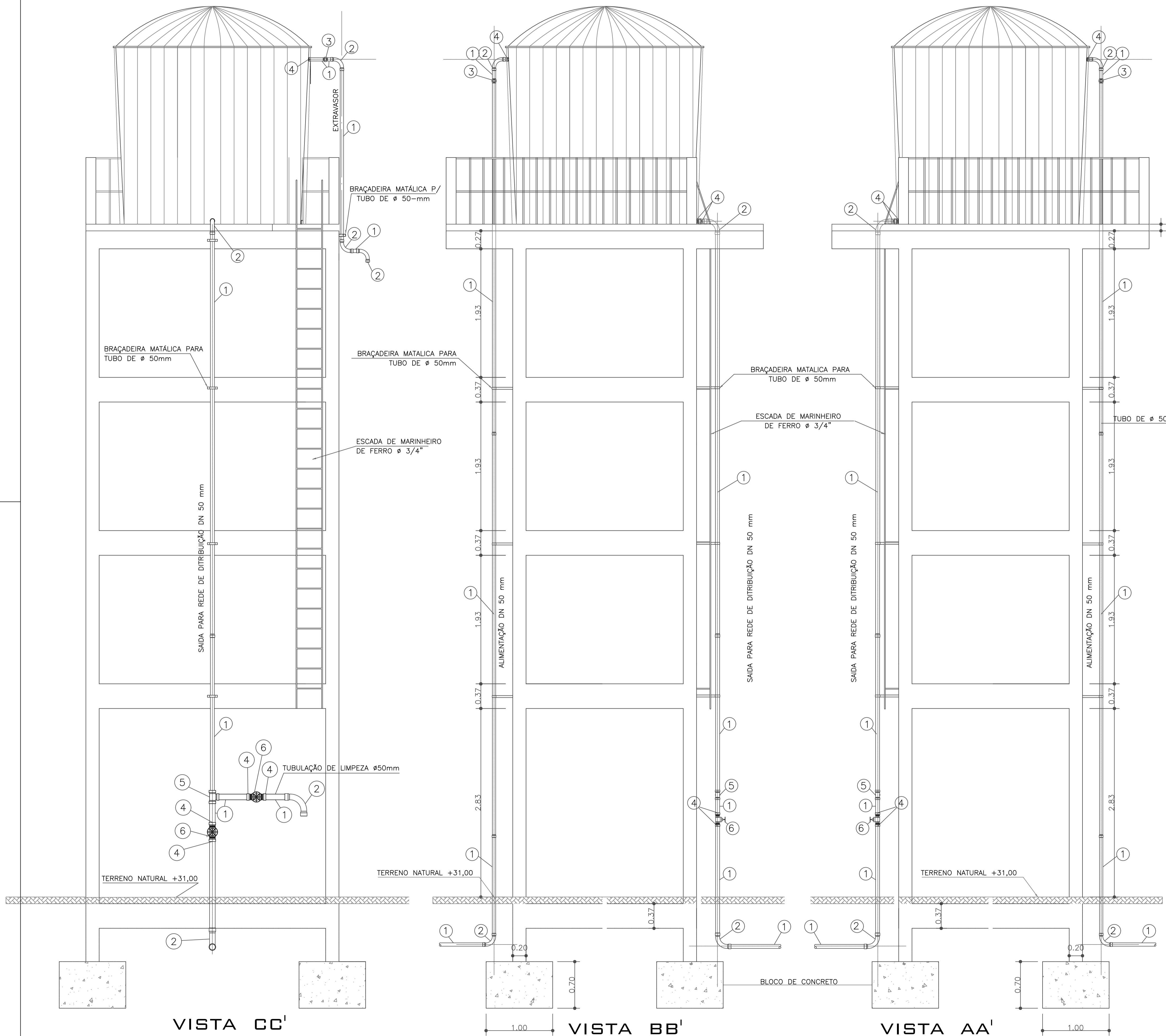


RESERVATÓRIO  
CAP. 15.000 L

RESERVATÓRIO  
CAP. 15.000 L

RESERVATÓRIO  
CAP. 15.000 L

Nº	DISCRIMINAÇÃO	DN	UNID.	QUANT.
1	TUBO PVC JS	50	VR	04
2	CURVA 90° PVC JS	50	PÇ	07
3	UNIÃO PVC JS	50	PÇ	02
4	ADAPTADOR PVC SR CURTO	11/2"x50	PÇ	06
5	TÊ PVC JS	50	PÇ	01
6	REGISTRO DE GAVETA	11/2"	PÇ	02





VISTA CC'

VISTA BB'

VISTA AA'

PLANTA BAIXA

F				
E				
D				
C				
B				
A				
REV	DESCRIÇÃO DA REVISÃO	EXEC	APROV	DATA
 <b>PREFEITURA MUNICIPAL DE SOURE</b> SECRETARIA DE OBRAS				
SISTEMA DE ABASTECIMENTO DE ÁGUA DO BAIRRO TUCUMANDUBA				PRANCHA 04/05
PROJETO BÁSICO RESERVAÇÃO E BARRILETE PLANTA, E VISTAS				RESP. TÉCNICO:
ENDEREÇO: ROD PA 154 COM ESTRADA BOM JESUS				
DES. CAD:	DATA:	ESCALA:	INDICADA	
Télio Matos	MARÇO/2021			
				ENG. SERGIO PATIÃO CREA/PW- 4158 2