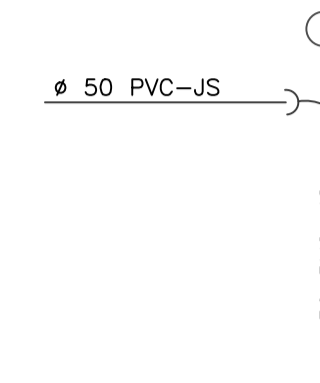


PLANTA DE LOCALIZAÇÃO DA REDE

SEM ESCALA

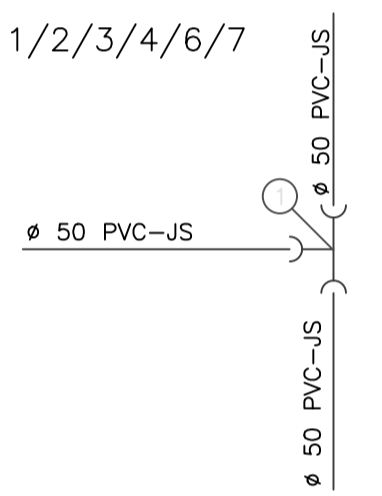


NÓ 5



PEÇA	DESCRIÇÃO	QUANT.
1	CURVA PVC 90° JS BB Ø 50	01

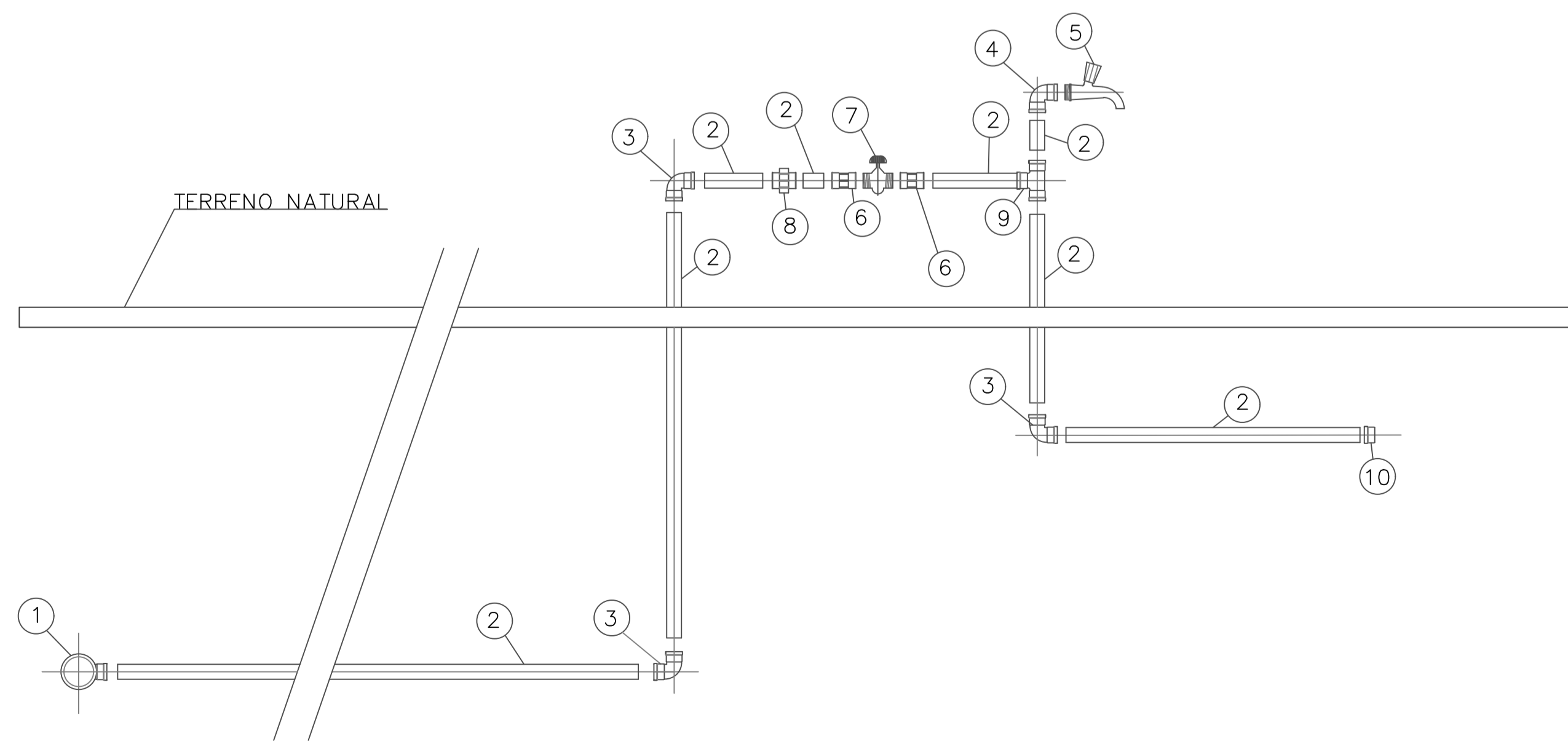
NÓ 1/2/3/4/6/7



PEÇA	DESCRIÇÃO	QUANT.
1	T PVC JS BBB Ø 50	01

PLANTA DE DISTRIBUIÇÃO DA REDE

ESC.: 1/1200



DETALHE DA LIGAÇÃO DOMICILIAR

SEM ESCALA

N°	DISCRIMINAÇÃO	UNID.	QUANT.
1	COLAR DE TOMADA Ø 50x20mm	UN	01
2	TUBO PVC JS Ø 20mm *	M	12
3	JOELHO 90° PVC JS Ø 20mm	UN	03
4	JOELHO 90° PVC SR Ø 20mm x 1/2"	UN	01
5	TORNEIRA PLÁSTICA Ø 1/2"	UN	01
6	LUVA PVC SR Ø 20mm x 1/2"	UN	02
7	REGISTRO DE GAVETA PVC Ø 1/2"	UN	01
8	UNIÃO PVC JS Ø 20 mm	UN	01
9	T PVC JS Ø 20 mm	UN	01
10	CAP PVC JS Ø 20 mm	UN	01

NOTA * COMPRIMENTO A SER AJUSTADO EM CAMPO

F			
E			
D			
C			
B			
A			
REV	DESCRIÇÃO DA REVISÃO	EXEC	APROV
			DATA
 PREFEITURA MUNICIPAL DE SOURE SECRETARIA DE OBRAS			
SISTEMA DE ABASTECIMENTO DE ÁGUA DO BAIRRO NOVO II		PRANCHA 05/05	
PROJETO BÁSICO CAPTAÇÃO E BOMBAMENTO PLANTAS, SEÇÕES E DETALHE		RESP. TÉCNICO:	
ENDEREÇO: 1ª RUA ENTRE AS TRAVESSAS 5 e 6.			
DES. CAD:	DATA:	ESCALA:	INDICADA
Télio Matos	MARÇO/2021	INDICADA	
		ENG. REGISTRO PAÍSO CREA/Pis. 4138 9	